
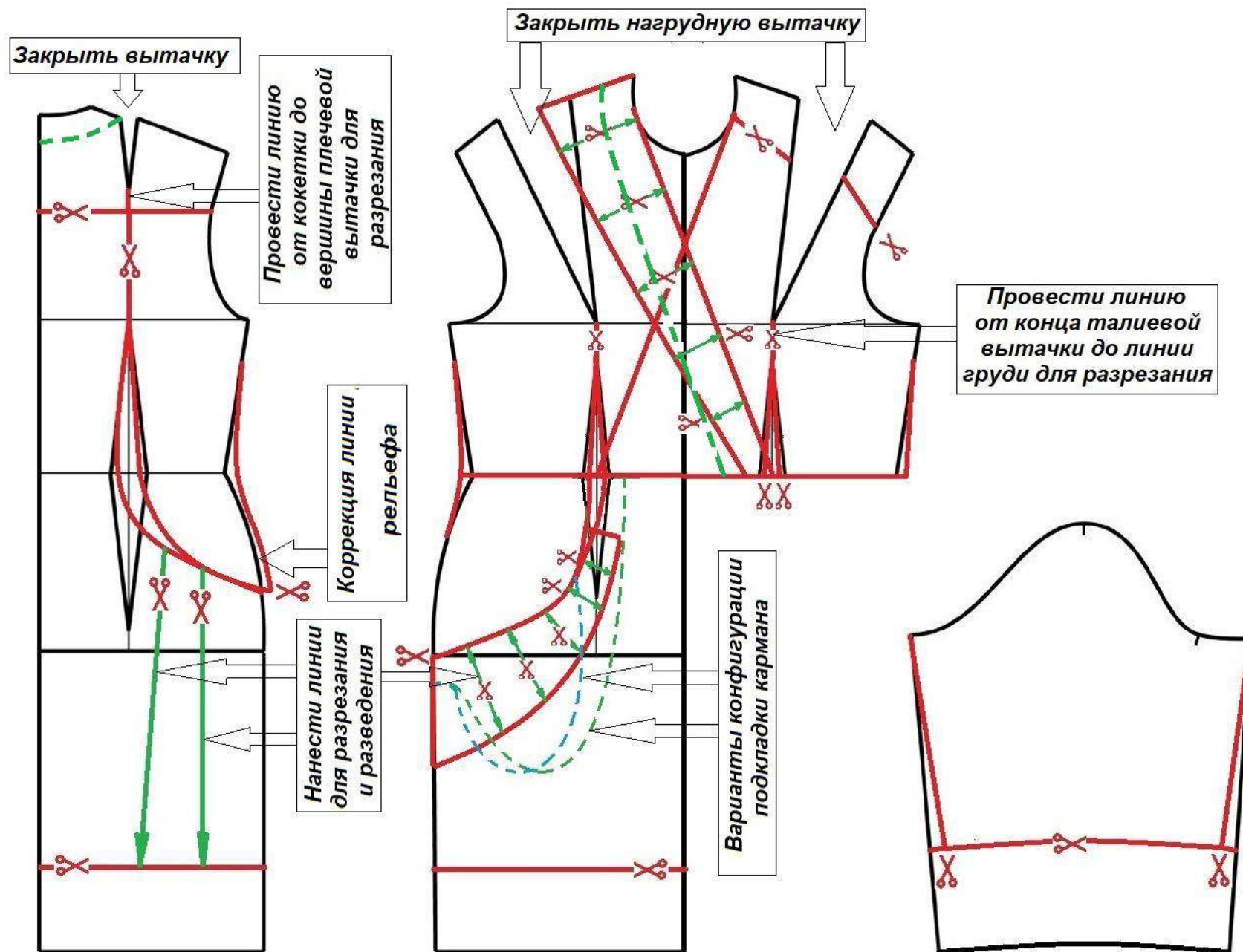


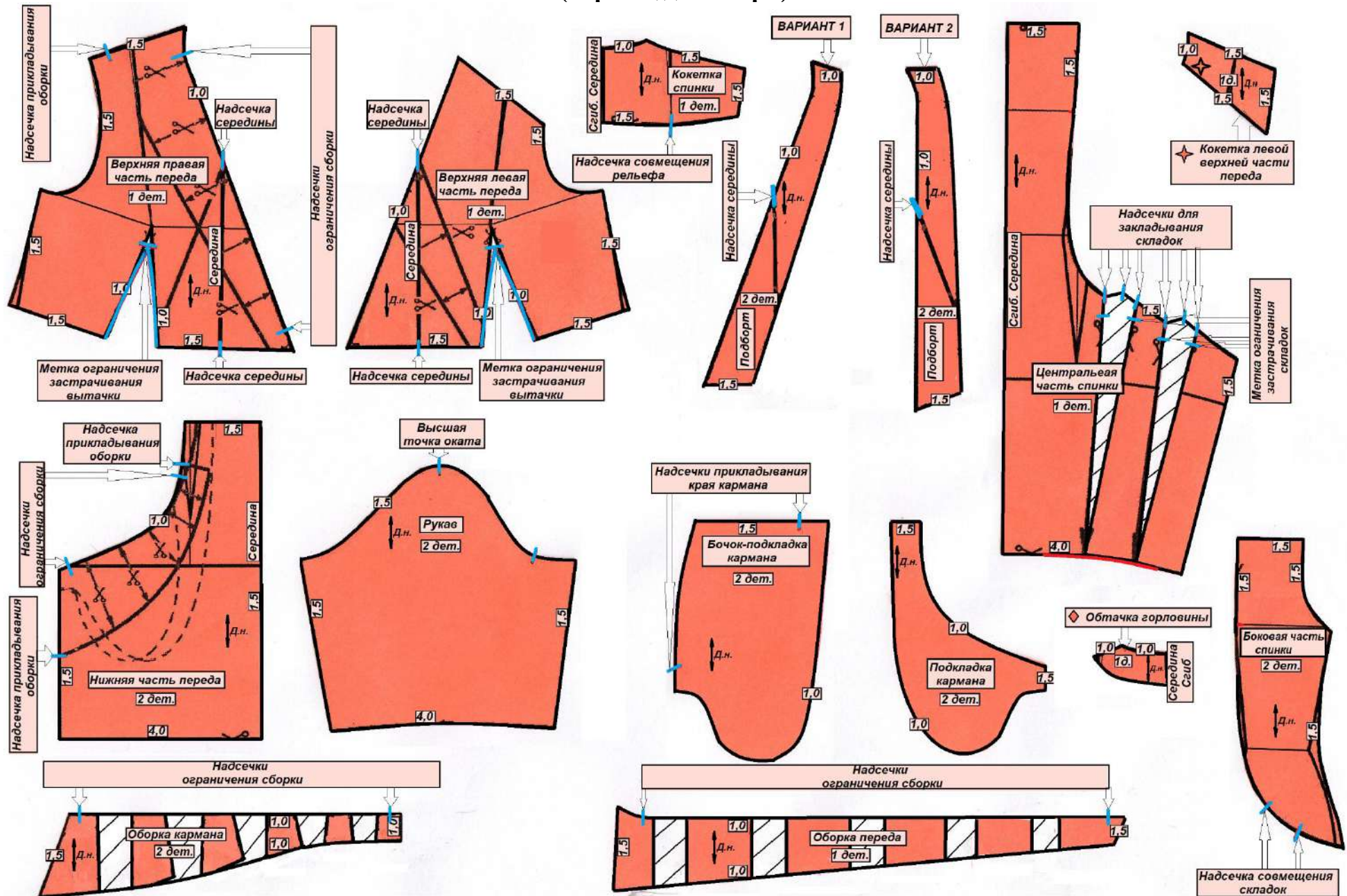
**Пример выполнения первого этапа практического задания  
«Моделирование» в масштабе**

Технический рисунок модели	Художественно-техническое описание
 <p align="center"><b>ЗАДАНИЕ ПО ДЕКОРУ</b></p> <p><b>Левая нижняя часть переда</b> должна быть декорирована в любой технике в <b>тональном сочетании</b> с цветом тканей.</p> <p>Место расположения декора (левая нижняя часть переда, бочок или волан) выбрать самостоятельно.</p> <p>При выполнении декора с помощью ручных операций или на универсальной швейной машине челночного стежка - <b>можно использовать все предоставленные элементы декора или часть из них.</b></p> <p>При выполнении декора на вышивальном оборудовании использовать минимум <b>3 (три) элемента вышивки.</b></p>	<p><b>Платье</b> женское из гладкокрашеной хлопчатобумажной ткани полуприлегающего силуэта; длиной выше колена на 7 см.</p> <p><b>Перед</b> – с отрезной нижней частью по линии талии.</p> <p><b>Верхняя часть переда</b> - с запахом правой части на левую; с талиевыми вытачками.</p> <p><b>Правая верхняя часть переда</b> – с притачной оборкой со сборкой разной ширины вдоль правого борта, концы оборки входят в плечевой шов и шов по талии.</p> <p><b>Левая верхняя часть переда</b> - с притачной кокеткой.</p> <p><b>Нижняя часть переда</b> – со средним швом и с карманом в отрезных бочках с овальным входом, с оборкой со сборкой разной ширины вдоль входа в карман на расстоянии <b>4 см</b> от линии талии, входящим одним концом в боковые швы. Бочок – цельновыкроенный с одной из подкладок кармана.</p> <p><b>Спинка</b> – с притачной горизонтальной кокеткой; с рельефными швами, выходящими из кокетки и заканчивающимися закругленной линией выше линии бедер на 5 см, с 2-мя застрочными мягкими складками, выходящими из нижней части рельефных швов.</p> <p><b>Рукав</b> – втачной, длиной <math>\frac{3}{4}</math>, слегка заужен к низу.</p> <p>Горловина и борта переда обработаны подбортами, горловина спинки обтачкой.</p> <p><i>Вдоль низа рукавов и изделия проложена строчка на расстоянии <b>2,5 см</b>.</i></p> <p><i>Вдоль нижних краев оборок проложена строчка на расстоянии <b>0,2 см</b>.</i></p> <p>Оборки и кокетки выполнены из отделочной ткани.</p> <p>Центральную часть спинки и оборки построить методом разведения базовой выкройки.</p>

**Карта контроля практического задания по моделированию  
с нанесенными линиями фасона изделия и необходимыми надписями (для жюри)**



Готовые выкройки модели – результат моделирования  
(образец для жюри).



**Таблица 2 - Рекомендации пооперационного контроля ДЛЯ ЖЮРИ. 9 класс. Моделирование платья**

№ п/п	Критерии оценивания	Бал -лы	Рекомендации (оценку производить до десятых).
	<b>Нанесение новых линий фасона и надписей на чертеже основы платья и рукава.</b>	<b>5,5</b>	
1	Уточнение длины платья	0,5	Выполнено задание – 0,5 балла (нарушение пропорций – минус 0,2 балла), не выполнено – 0 баллов.
2	Уточнение боковых швов и талиевых вытачек в области линии талии и нанесение на чертеж переда линии соединения верхней и нижней частей переда	0,5	Уточнение прилегания - 0,3 балла, намечена линии соединения частей – 0,2 балла
3	Оформление выреза горловины и линии запаха верхних частей переда	0,5	Оформлена горловина - 0,2 балла, построена линия запаха 0,3 балла. Нарушение пропорций – минус 0,2 балла.
4	Нанесение на чертежи верхней части переда местоположение и форму оборки и кокетки	0,5	Оформлена линия кокетки - 0,2 балла, намечена форма оборки – 0,3 балла
5	Работа с нагрудными и талиевыми вытачками верхних частей переда	1,0	Наличие надписи «закреть» нагрудную вытачку и (или) текстовых пояснений – 0,4 балла, талиевую, - 0,4 балла. Наличие линии в продолжение талиевой вытачки до линии груди на левой части переда – 0,2 балл.
6	Работа с талиевыми вытачками нижней части переда, оформление формы и местоположения входа в карман	0,5	Выполнено задание – 0,5 балла (нарушение пропорций – минус 0,3 балла), не выполнено – 0 баллов.
7	Нанесение на чертеж нижней части переда местоположение и форму оборки кармана	0,5	Выполнено задание – 0,5 балла (нарушение пропорций – минус 0,2 балла), не выполнено – 0 баллов.
8	Нанесение на чертеж спинки местоположение и форму кокетки, работа с плечевыми вытачками	0,5	Оформлена линия кокетки - 0,2 балла, наличие надписи «закреть» вытачку – 0,3 балла
9	Работа с талиевыми вытачками спинки, оформление рельефа спинки	0,5	Выполнено задание – 0,5 балла (нарушение пропорций – минус 0,2 балла), не выполнено – 0 баллов.
10	Уточнение длины рукава, коррекция ширины	0,5	Выполнено уточнение длины - 0,3 балла, коррекция ширины – 0,2 балла
	<b>Нанесение линий для построения: - вспомогательных деталей - деталей, требующих изменения формы. Построение дополнительных декоративных деталей.</b>	<b>2,5</b>	
11	Нанесение на чертеж линий для изменения формы центральной части спинки	0,5	Правильное месторасположение и направление линий (до конца детали) оценивается в 0,5 балла. Наличие линий в правильном месте, не доходящие до конца детали – оценивать в 0,2 балла.
12	Нанесение на чертеж линий для изменения формы оборки запаха	0,5	Правильное месторасположение и направление линий (до конца детали) оценивается в 0,5 балла. Наличие линий в правильном месте, не доходящие до конца детали – оценивать в 0,2 балла.
13	Нанесение на чертеж линий для изменения формы оборки кармана	0,5	Правильное месторасположение и направление линий (до конца детали) оценивается в 0,5 балла. Наличие линий в правильном месте, не доходящие до конца детали – оценивать в 0,2 балла.
14	Нанесение на чертеж внутреннего контура подкладки кармана	0,5	Выполнено задание – 0,5 балла (нарушение пропорций – минус 0,2 балла), не выполнено – 0 баллов.
15	Нанесение на чертеж внутреннего контура подборта и обтачки горловины спинки	0,5	Нанесение контуров подборта - 0,3 балла, обтачки 0,2 балла. Неправильное сопряжение плечевых срезов подборта и обтачки горловины – минус 0,1 балла.
	<b>Изготовление выкроек платья. Расположение выкроек на листе бумаги в соответствии с направлением долевой нити.</b>	<b>10,0</b>	
16	Выполнение полного комплекта выкроек	0,5	<u>Всего 15 деталей.</u> При отсутствии менее 50 % правильных выкроек деталей – оценивается в 0,3 балла. При отсутствии от 50 до 80 % правильных выкроек деталей – оценивается в 0,1-0,2 балла. При отсутствии выкройки ОДНОЙ детали – оценивается в 0,4 балл.

Продолжение таблицы 2

№ п/п	Критерии оценивания	Бал -лы	Рекомендации (оценку производить до десятых).
17	Правильное моделирование деталей (соответствие техническому рисунку и художественно-техническому описанию модели, соблюдение масштаба и пропорций). В случае симметричной модели следует разработать выкройки только для половины изделия. Максимально 7,0 баллов.		<p>Правильная форма и расположение выкройки детали (в соответствии с требуемым направлением долевой нити) оценивается максимальным количеством баллов - 100 %.</p> <p>- <u>Принципиально неправильная форма</u> (не выполнена раздвижка, неправильное открытие, закрытие, перенос выточек и др.) – 0 баллов.</p> <p>- <u>При небольшом отклонении формы выкройки</u> от требуемой - минус от 20 до 50 % (на усмотрение проверяющих).</p> <p>- <u>При неправильном расположении выкроек на листе</u> для приклеивания детали (не в соответствии с требуемым направлением долевой нити) – минус 10%.</p> <p><u>Рекомендуемое распределение баллов в случае правильного изображения следующих деталей:</u></p> <p>- кокетка спинки – 0,2 балла, кокетка переда – 0,3 балла;</p> <p>- подборт – 0,3 балла, обтачка горловины спинки – 0,2 балла.</p>
	<i>Верхние части переда</i>	1,5	
	<i>Оборка правой части переда</i>	0,5	
	<i>Нижние части переда</i>	0,5	
	<i>Бочок-подкладка кармана</i>	0,5	
	<i>Подкладка кармана</i>	0,5	
	<i>Оборка кармана</i>	0,5	
	<i>Центральная часть спинки</i>	1,0	
	<i>Боковая часть спинки</i>	0,5	
	<i>Кокетки переда и спинки</i>	0,5	
	<i>Рукав</i>	0,5	
	<i>Подборт и обтачка горловины спинки</i>	0,5	
18	Наличие названия и количества деталей на всех выкройках	0,5	Задание оценивается в 0,2-0,3 балла при отсутствии количества и названий более чем у половины деталей
19	Наличие контрольных линий на выкройках: долевые нити, сгибы, линии середины	0,5	Задание оценивается в 0,2-0,3 балла при отсутствии контрольных линий более чем у половины деталей
20	Наличие необходимых контрольных знаков (меток и надсечек)	1,0	Задание оценивается в 0,5 балла при отсутствии контрольных знаков (меток и надсечек) более чем у половины деталей
21	Наличие припусков на обработку каждого среза	0,5	Задание оценивается в 0,2-0,3 балла при отсутствии припусков на обработку швов более, чем у половины деталей
<b>Изготовление комплекта лекал заданного фрагмента платья</b>		<b>7,0</b>	
22	Выполнение полного комплекта <i>правильных</i> лекал заданного фрагмента	1,0	За комплект лекал, соответствующих фасону модели правильной конфигурации – 1,0 балл. При отсутствии 50 % лекал задание оценивается в 0,5 баллов. При выполнении менее 50% лекал – 0 баллов (или по усмотрению жюри в 0,1-0,3 балла в зависимости от сложности детали). При выполнении лекал из кальки комплект лекал не оценивается.
23	Все лекала правильной конфигурации, соответствуют модели и выполнены с припусками швов (max 3,0 балла)		<p>Правильная конфигурация лекал, правильные, выделенные линией, контуры припусков с числовым обозначением величины – 100% (учитывая припуски, не участвующих в обработке фрагмента модели, в частности боковой срез и срез по линии талии).</p> <p>При нарушении пропорций минус 50%.</p> <p>При нарушении формы лекала (неверное разведение выкройки при построении лекал, конструктивные линии имеют неправильное направление) – 0 баллов.</p>
	При выполнении лекал из кальки лекала не рассматриваются. <b>Примечание.</b> Только в 2024 году (при первой проработке единого практического задания) жюри приняли решение снимать с каждого лекала, выполненного из кальки, по 0,1 баллу.		
	- нижняя часть переда	1,0	
	- бочок-подкладка кармана	1,0	
	- подкладка кармана	0,5	
- оборка кармана	0,5		

Продолжение таблицы 2

№ п/п	Критерии оценивания	Баллы	Рекомендации (оценку производить до десятых).
24	Выполнены правильные сопряжения припусков швов, краев деталей.	1,0	Правильное сопряжение припусков швов (краев деталей), а именно боковой срез оборки расположен строго вдоль бокового шва (при проверке совмещать лекало оборки с боковым срезом) – 1.0 балл. Не выполнено - 0 баллов.
25	Выбраны правильные припуски на обработку каждого среза	0,5	Задание оценивается в 0 баллов при отсутствии или неправильном определении величины припусков на обработку швов более, чем у половины деталей. При отсутствии требуемых обозначений припусков швов менее, чем у 50% деталей, задание оценивается от 0,1 до 0,2 балла.
26	Указаны названия и количество на всех деталях.	0,5	Задание оценивается в 0 баллов при отсутствии указания количества деталей и правильной терминологии деталей или частей деталей более, чем у половины деталей. При отсутствии правильной терминологии и количества деталей менее, чем у 50% лекал, задание оценивается от 0,1 до 0,2 балла.
27	Указаны контрольные линии на всех деталях: долевые нити, сгибы, линии середины	0,5	Выполнено задание - указаны контрольные линии (линий середины, местоположение сгибов) и направления долевой нити – 0,5 балла, не выполнено – 0 баллов. Задание оценивается в 0,2 балла при отсутствии вышеперечисленных линий у одной детали, у двух и более 0 баллов.
28	Выполнены необходимые надсечки и намечены метки	0,5	Задание оценивается в 0,2 балла при отсутствии контрольных знаков (меток и надсечек) более чем у половины деталей.
<b>Пошив образца заданного фрагмента платья</b>		<b>7,0</b>	
29	Соответствие выполненного фрагмента заданной модели (техническому рисунку модели и художественно-техническому описанию), учтены пропорции, форма, местоположение деталей	0,5	Готовый фрагмент заданной модели полностью соответствует модели (внешние, функциональные и пропорциональные показатели) и в соответствие с техническим заданием (край оборки расположен на расстоянии 4 см от линии талии) – 0,5 баллов Нарушены пропорции – минус 0,1 балла. Нарушено техническое задание – минус 0,1 балл. Одна из деталей имеет принципиально неверную конфигурацию (волан вместо оборки, наличие вытачек на средней части переда и др.) – минус 0,2-0,4 балла. Не соответствие модели двух и более лекал – 0 баллов.
30	Соответствие выкроенных деталей лекалам (форма, припуски швов, направление долевой нити)	0,5	Выкроенные детали соответствуют правильным лекалам, раскроены в соответствии с указанным (правильным) направлением долевой нити – 0,5 баллов. Не соответствие формы детали заданию: одной – минус 0,1 балл, двух- минус 0,2 балла и т.д. Нарушение направления долевой нити – минус 0,1 балла (одно-два лекала) Детали правильной формы, но не соответствующие разработанным лекалам – минус 0,3 балла.
31	Правильное сопряжение швов и расположение краев деталей	0,5	Оборка не расположена на расстоянии 4 см от линии талии – минус 0,3 балла. Боковой срез оборки не расположен строго вдоль бокового шва и не закреплен строчкой – минус 0,2 балла.
32	Качество обработки края оборки		
	- ровная ширина подгиба (±2 мм)	0,5	Учитывается: - равномерность ширины подгиба по всей длине – 0,3 балла; - соответствие выбранной ширины подгиба заданной величине отделочной строчки вдоль низа (в данной модели – это 0,2 см) – 0,2 балла. При обработке швом вподгибку с обметанным срезом ширина подгиба в готовом виде должна быть не более 0,4 см. При обработке швом вподгибку с закрытым срезом - 1,0 см в крае и 0,2-0,4 см в готовом виде.
	- ровная отделочная строчка (±1 мм)	0,5	В случае выбора метода обработки низа швом вподгибку с обметанным срезом, в данном пункте учитывается и качество обработки среза зигзагообразной строчкой (баллы распределяются: 0,3 – за отделочную строчку, 0,2 – за зигзагообразную строчку).
33	Качество обтачного шва (вход в карман)	1,5	Вход в карман имеет округлую ровную линию – 0,3 балла. Край кармана обработан обтачным швом в кант (подкладка кармана не видна с лицевой стороны) - 0,8 балла. Край кармана не выворачивается, лежит плоско - 0,2 балла. Припуск шва обтачивания равен рекомендуемому 0,7 см – 0,2 балла.

Окончание таблицы 2

№ п/п	Критерии оценивания	Баллы	Рекомендации (оценку производить до десятых).
34	Равномерная сборка оборки	1,0	Выполнено задание – 1,0 балл, не выполнено – 0 баллов. При наличии заломов (складок) – минус 0,5 баллов. Очень маленькая сборка (посадка) оценивается в 0 баллов.
35	Качество обработки низа нижней части переда		
	- <i>ровная ширина подгиба</i> ( $\pm 1$ мм)	0,5	Учитывается: - равномерность ширины подгиба по всей длине фрагмента модели – 0,3 балла; - соответствие выбранной ширины подгиба заданной величине отделочной строчки вдоль низа (в данной модели – это 2,5 см) – 0,2 балла. При обработке швом вподгибку с обметанным срезом ширина подгиба должна быть не менее 3,0 см. При обработке швом вподгибку с закрытым срезом, не менее 4,0 см в крое и 3,0 см в готовом виде.
	- <i>ровная отделочная строчка</i> ( $\pm 1$ мм)	0,5	В случае выбора метода обработки низа швом вподгибку с обметанным срезом, учитывается и качество обработки среза зигзагообразной строчкой (баллы распределяются: 0,3 – за отделочную строчку, 0,2 – за зигзагообразную строчку).
36	Качество окончательной влажно-тепловой обработки и отделки	1,0	Вход в карман не топорщится, заломы отсутствуют – 0,5 баллов. Строчки временного назначения отсутствуют - 0,2 балла. Наличие закрепок длиной не более 0,7 см - 0,3 балла.
	<b>Разработка и выполнение декорирования узла платья</b>	<b>3,0</b>	
37	Композиционное размещение элементов декора и декора на изделии	0,5	Создана целостная гармоничная структура, использован принцип комбинаторики элементов изображения – 0,5 балла. Не выражена идея уравновешенности частей деталей модели – минус 0,2-0,3 балла.
38	Цветовая гамма	0,5	Декор выполнен в соответствии с заданием (тональное сочетание), не перегружен. Цветовое сочетание гармонично и логично находит свое продолжение во всей модели – 0,5 баллов. Нет понятия о цветовой гармонии, отсутствует цветовое взаимодействие декорирующих элементов и тканей – минус 0,2-0,3 балла. Цветовой строй изображения не соответствует заданию – 0 баллов.
39	Создание единого смыслового образа. Соответствие общей концепции декорирования изделия	0,5	Декорирование выполнено уравновешено и гармонично - 0,5 баллов. Модель перегружена смысловыми составляющими элементами – минус 0,2-0,3 балла
40	Согласованность с размерами изделия, соответствие пропорций <i>При выполнении декора на вышивальном оборудовании:</i> использованы минимум 3 (три) элемента вышивки.	0,5	Декорирование согласовано с размерами всех деталей фрагмента и всей модели в целом, пропорции не нарушены – 0,5 баллов. Нарушение пропорций – минус 0,2 балла. Дисбаланс размеров декора и частей фрагмента модели – минус 0,2 балла. При выполнении декора на вышивальном оборудовании: использовано менее 3-х элементов – 0 баллов.
41	Оригинальность и сложность декора	0,5	Оценивается с учётом коэффициента сложности с шагом 0,1/0,2/0,3 (низкий, средний, высокий). Оригинальность – плюс 0,2 балла.
42	Качество выполнения <i>- При выполнении декора с помощью ручных операций или на универсальной швейной машине челночного стежка:</i> качество строчек/стежков, крепления элементов, ВТО (при необходимости) <i>- При выполнении декора на вышивальном оборудовании:</i> строчки не стянуты, нет перекрывания вышитых мотивов	0,5	<u>При выполнении декора с помощью ручных операций или на универсальной швейной машине челночного стежка:</u> - <i>качество строчек/стежков</i> – 0,2 балла; - <i>прочность и аккуратность крепления элементов</i> – 0,2 балла; - <i>ВТО (при необходимости)</i> - 0,1 балл <u>При выполнении декора на вышивальном оборудовании:</u> - <i>строчки не стянуты</i> – 0,2 балла; - <i>нет перекрывания вышитых мотивов</i> – 0,3 балла.
	<b>Итого</b>	<b>35</b>	

