


ВСЕРОССИЙСКАЯ ОЛИМПИАДА ШКОЛЬНИКОВ
ПО ТЕХНОЛОГИИ 2019–2020 уч. г.
МУНИЦИПАЛЬНЫЙ ЭТАП
9 класс
Направление «Культура дома, дизайн и технологии»

Практическая работа 2
Выполнение фигурной закрепки

В одежде принято закреплять углы карманов, разрез на юбке, концы складок, их делают из кусочка кожи, замши, но чаще всего выполняют прочными нитками. Помимо своего практического назначения, такие закрепки выполняют и декоративную роль, как украшение детали. Величина фигурной закрепки может быть разной, а вот форма – непременно равносторонний треугольник.

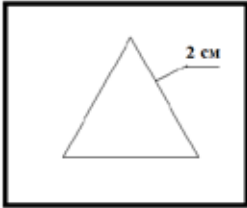
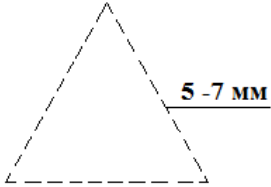
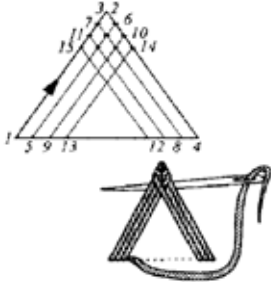



Задание

1. Внимательно рассмотрите предложенный вариант фигурной закрепки.
2. Подготовьте ткань и нитки к работе.
3. Выполните закрепку в соответствии с предложенной схемой.
4. Проведите самоконтроль готового образца.

Материалы и инструменты: ткань сукно или плотная плательная, размер ткани 10 × 10 см, нитки мулине, ручные иглы, напёрсток, ножницы.

Выполнение фигурной закрепки

№ п/п	Описание операции	Изображение
1	Наметить место расположения и размер фигурной закрепки (нарисовать мелом равносторонний треугольник со сторонами 2 см.	
2	Сметочным швом выполнить треугольник по контуру, как показано на рисунке. Длина стежка 5–7 мм.	
3	Затем нитка кладётся с левого угла треугольника по направлению вверх. Стежки должны быть плотными, ровными и обязательно закрывать линии нарисованного треугольника. Нитки располагают сплошным застилом. Итак, направление, стежков: слева вверх – иголка справа налево, – вправо вниз – иголка справа налево.	
4	Готовая закрепка.	

Карта пооперационного контроля к практической работе 2
Выполнение фигурной закрепки

№ п/п	Контролируемые параметры	Максимальное количество баллов	Баллы по факту
1	Наличие рабочей формы (фартук, головной убор)	1	
2	Размер готовой закрепки соответствует заданным параметрам (сторона 2 см)	2	
3	Аккуратное и грамотное выполнение закрепки, корректный подбор толщины нитей мулине	2	
4	Симметричность закрепки (равносторонний треугольник)	3	
5	Качественное выполнение стежков закрепки (длина, расстояние между проколами иглы)	3	
6	Качество выполнения застила	4	
7	Аккуратный вид с изнаночной стороны	2	
8	Внешний вид (цветовая гамма ниток, аккуратность выполненной работы)	2	
9	Соблюдение правил безопасной работы и правильная организация рабочего места	1	
	Итого:	20	