

ВСЕРОССИЙСКАЯ ОЛИМПИАДА ШКОЛЬНИКОВ  
ПО ТЕХНОЛОГИИ 2016–2017 уч. год  
ШКОЛЬНЫЙ ЭТАП

Номинация «Культура дома и декоративно-прикладное творчество»  
Теоретический тур  
7–8 классы

**Ответы и критерии оценивания**

**1. Отгадайте загадку (2 балла).**

«Били меня, колотили, ключьями рвали, по полю валяли, под ключ запирали, на стол сажали».

---

---

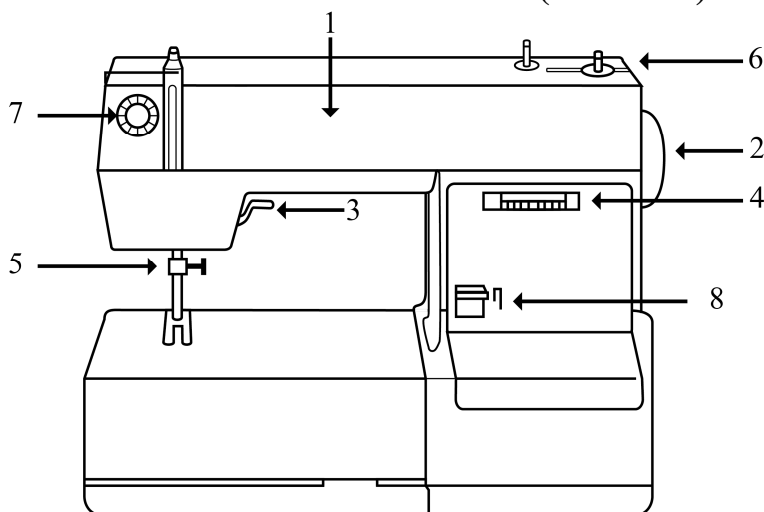
---

**2. Разгадайте и напишите зашифрованные слова (1 балл).**

СТРУТОРККОН \_\_\_\_\_

ЛОКАЛЕ \_\_\_\_\_

**3. Укажите основные части швейной машины (5 баллов).**



1. \_\_\_\_\_
2. \_\_\_\_\_
3. \_\_\_\_\_
4. \_\_\_\_\_
5. \_\_\_\_\_
6. \_\_\_\_\_
7. \_\_\_\_\_
8. \_\_\_\_\_

**4. Установите соответствие (2 балла).**

1	сатин	А	носовой платок
2	фланель	Б	палатка
3	маркизет	В	детская одежда
4	парча	Г	постельное бельё
5	брезент	Д	нарядная одежда

1	2	3	4	5

**5. Вставьте в предложение пропущенные слова (2 балла).**

Для приготовления овощных блюд применяют следующие виды тепловой обработки: запекание, \_\_\_\_\_, \_\_\_\_\_, \_\_\_\_\_ и \_\_\_\_\_.

**6. Охарактеризуйте технические условия на выполнение операции (2 балла).**

Окончательная отделка изделия включает пришивание фурнитуры (пуговицы). Объясните, в каких случаях пуговицы пришивают нитками в цвет пуговицы, а в каких – в цвет ткани.

---

---

---



---

---

---

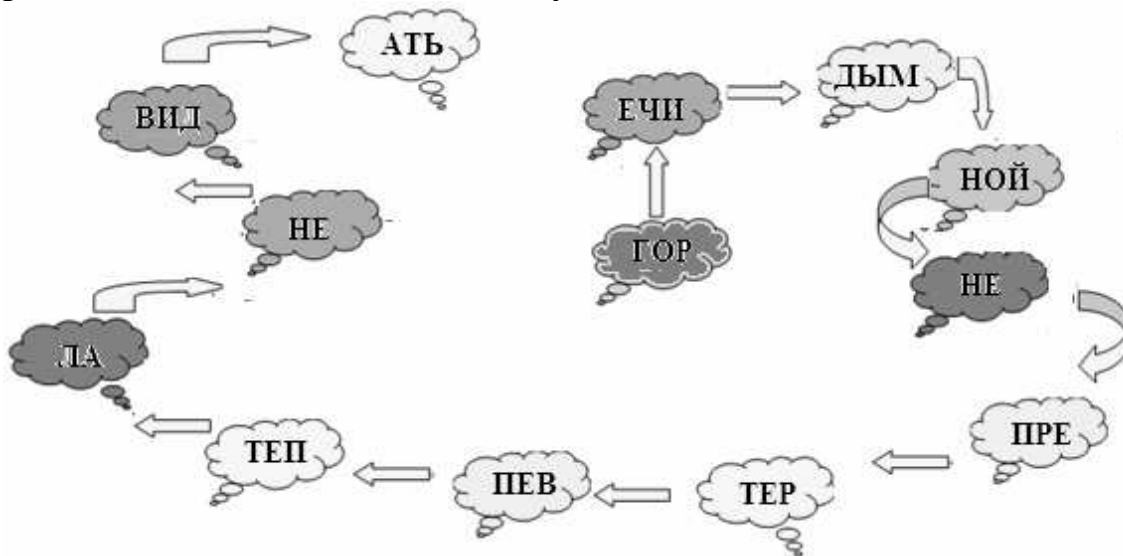
---

**7. Подпишите названия швов, представленных на схемах (2 балла).**



1. \_\_\_\_\_
2. \_\_\_\_\_
3. \_\_\_\_\_

**8. Прочитайте и запишите пословицу (1 балл).**




---



---



---



---






---



---

**9. Объясните значение символов, показанных ниже (2 балла).**

		
<b>1</b>	<b>2</b>	<b>3</b>

**10. Творческое задание (6 баллов).**

1. Нарисуйте 2 модели юбок различного назначения.
2. Выполните описание моделей (укажите конструкцию, перечислите фасонные линии и детали).
3. Напишите не менее 2-х наименований видов ткани к каждой модели.
4. Предложите способы декорирования изделий.

<b>Модель 1</b>	<b>Модель 2</b>
<b>Описание модели 1</b>	<b>Описание модели 2</b>

### Ответы

№	Правильный ответ	Баллы	Примечание
1	Лён, пряжа, холст, скатерть	2	1 балл – 3 правильных ответа; 2 балла – 4 правильных ответа
2	Конструктор, лекало	1	
3	1 – рукав, 2 – маховое колесо, 3 – рычаг подъёма лапки, 4 – регулятор выбора программ, 5 – винт крепления иглы, 6 – механизм наматывания нижней нитки, 7 – регулятор натяжения верхней нитки, 8 – реверс (рычаг обратного хода)	5	1 балл – 3–4 правильных ответа 2 балла – 5 правильных ответов; 4 балла – 6–7 правильных ответов; 5 баллов – 8 правильные ответов
4	1 – Г; 2 – В; 3 – А; 4 – Д; 5 – Б	2	1 балл – 2 правильных ответа; 2 балла – все правильные ответы
5	Варение, жарение, припускание, тушение	2	1 балл – 2–3 правильных ответа; 2 балла – 4 правильных ответа
6	Пуговицы с отверстиями пришивают нитками в цвет пуговицы, пуговицы на ножке пришивают нитками в цвет ткани	2	1 балл – 1 правильный ответ; 2 балла – полный ответ
7	1 – накладной с закрытыми срезами, 2 – стачной в разутюжку, 3 – в подгибку с закрытым срезом	2	1 балл – 2 правильных ответа; 2 балла – 3 правильных ответа
8	Горечи дымной не претерпев, тепла не видать	1	
9	Отжим в центрифуге запрещён. Сушка в развёрнутом виде. Стирка запрещена	2	1 балл – 2 правильных ответа; 2 балла – 3 правильных ответа

10	Эскизы – 1 балл; описание модели – 3 балла; предложения по ткани – 1 балл; декорирование изделий – 1 балл	6	При описании моделей юбок необходимо указать конструкцию, перечислить фасонные линии и детали, предложить различные варианты декора
	Итого	25	