

**ВСЕРОССИЙСКАЯ ОЛИМПИАДА ШКОЛЬНИКОВ  
ПО ТЕХНОЛОГИИ 2015–2016 уч. г.**

**ШКОЛЬНЫЙ ЭТАП**


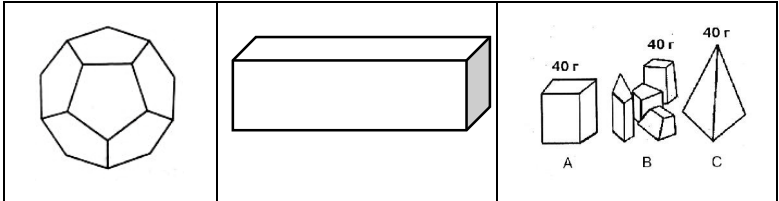
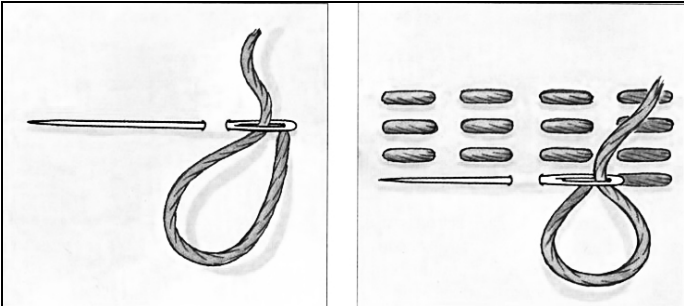
5 класс

**Номинация «Культура дома и декоративно-прикладное творчество»**

**Теоретический тур**

**Ответы и критерии оценивания**

№	Вопрос	Ответ	Баллы/ Комментарии																																	
<b>1</b>	Подберите слово, чтобы получить известную пословицу: «Каково волокно, таково и ...»	полотно	1																																	
<b>2</b>	«Приготовьте» завтрак на семь человек, рассчитайте необходимое количество продуктов и заполните таблицу.	хлеб – 14 ломтиков, колбаса – 210 г, сыр – 210 г, зелень – 70 г, йогурт – 7 банок, чай – 7 пакетиков, сахар – 210 г	1																																	
	<table border="1" style="width: 100%; border-collapse: collapse;"> <thead> <tr> <th align="center">№</th> <th align="center">Блюдо</th> <th align="center">Продукты</th> <th align="center">Количество продуктов на одного человека</th> <th align="center">Необхо- димое коли- чество продук- тов</th> </tr> </thead> <tbody> <tr> <td align="center" rowspan="4">1</td> <td align="center" rowspan="4">сложный бутерброд</td> <td align="center">хлеб</td> <td align="center">2 ломтика</td> <td></td> </tr> <tr> <td align="center">колбаса</td> <td align="center">30 г</td> <td></td> </tr> <tr> <td align="center">сыр</td> <td align="center">30 г</td> <td></td> </tr> <tr> <td align="center">зелень</td> <td align="center">10 г</td> <td></td> </tr> <tr> <td align="center">2</td> <td align="center">йогурт</td> <td></td> <td align="center">1 баночка</td> <td></td> </tr> <tr> <td align="center">3</td> <td align="center">чай</td> <td></td> <td align="center">1 пакетик</td> <td></td> </tr> <tr> <td align="center">4</td> <td align="center">сахар</td> <td></td> <td align="center">30 г</td> <td></td> </tr> </tbody> </table>		№	Блюдо	Продукты	Количество продуктов на одного человека	Необхо- димое коли- чество продук- тов	1	сложный бутерброд	хлеб	2 ломтика		колбаса	30 г		сыр	30 г		зелень	10 г		2	йогурт		1 баночка		3	чай		1 пакетик		4	сахар		30 г	
№	Блюдо		Продукты	Количество продуктов на одного человека	Необхо- димое коли- чество продук- тов																															
1	сложный бутерброд		хлеб	2 ломтика																																
			колбаса	30 г																																
			сыр	30 г																																
			зелень	10 г																																
2	йогурт		1 баночка																																	
3	чай		1 пакетик																																	
4	сахар		30 г																																	
<b>3</b>	В рецепт какого блюда входят только продукты растительного происхождения? а) омлет б) салат оливье в) гоголь-моголь г) винегрет	г	1																																	
<b>4</b>	К какой группе продуктов относится отгадка загадки: «Сто одежек и все без застёжек»? а) овощи б) фрукты в) молочные продукты г) морепродукты	а	1																																	

<p><b>5</b></p>	<p>Покажите полотняное переплетение с помощью двух цветов, напишите названия нитей в данном переплетении.</p>  <p>■ _____</p> <p>□ _____</p>	<p>уток основа</p>	<p>1</p>
<p><b>6</b></p>	<p>Выберите самые тонкие нитки из предложенного списка. а) № 80    б) № 40    в) № 60    г) № 10</p>	<p>а</p>	<p>1</p>
<p><b>7</b></p>	<p>Какими кусочками льда стакан воды охладится быстрее всего и почему?</p>  <p>а) кусочек массой 30 г    б) кусочек массой 30 г    в) вес четырёх кусочков – 30 г</p>	<p>в</p>	<p>1</p>
<p><b>8</b></p>	<p>Как нужно передавать нож?</p>	<p>ручкой вперёд</p>	<p>1</p>
<p><b>9</b></p>	<p>Как называется такой стежок?</p> 	<p>прямой стежок</p>	<p>1</p>

**10. Творческое задание.**



**Выберите фартук из предложенных по назначению:**

- а) для официантов;  
б) для домашней кухни.

**Для выбранного фартука выполните следующие задания.**

- 10.1.** Выполните эскиз модели.  
**10.2.** Перечислите материалы, которые необходимы для его изготовления.  
**10.3.** Какие инструменты и оборудование потребуются?  
**10.4.** Опишите технологическую последовательность изготовления изделия.  
**10.5.** Предложите способы декорирования изделия.

**Ответ:**

№ п/п	а) для официантов	б) для домашней кухни
<b>10.1.</b>		
<b>10.2.</b>	<p><b>Например:</b> ткань (хлопок, лён, из химических волокон), косая бейка, тесьма, кружево, нитки, мулине.</p>	<p><b>Например:</b> ткань (хлопок, лён, из химических волокон), косая бейка, тесьма, кружево, нитки, мулине.</p>
<b>10.3.</b>	<p>Ножницы, иголки, напёрсток, булавки, мел, швейная машина, утюг, гладильная доска</p>	<p>Ножницы, иголки, напёрсток, булавки, мел, швейная машина, утюг, гладильная доска</p>
<b>10.4.</b>	<ol style="list-style-type: none"> <li>1. Снятие мерок.</li> <li>2. Построение чертежа-основы.</li> <li>3. Моделирование.</li> <li>4. Изготовление лекал.</li> <li>5. Подготовка ткани к раскрою.</li> <li>6. Раскрой.</li> <li>7. Подготовка к примерке.</li> <li>8. Примерка.</li> <li>9. исправление недочетов.</li> <li>10. Примерка.</li> <li>11. Подготовка деталей кроя к обработке.</li> </ol>	<ol style="list-style-type: none"> <li>1. Снятие мерок.</li> <li>2. Построение чертежа-основы.</li> <li>3. Моделирование.</li> <li>4. Изготовление лекал.</li> <li>5. Подготовка ткани к раскрою.</li> <li>6. Раскрой.</li> <li>7. подготовка к примерке.</li> <li>8. Примерка.</li> <li>9. Исправление недочётов.</li> <li>10. Примерка.</li> <li>11. Подготовка деталей кроя к обработке.</li> </ol>

Всероссийская олимпиада школьников по технологии 2015–2016 уч. г.  
Школьный этап. 5 класс

	12. Пошив фартука. 13. ВТО. См. Схема пошива (сборки) цельнокрое- ного фартука.	12. Пошив фартука. 13.ВТО. См. Схема пошива (сборки) цельнокрое- ного фартука.
<b>10.5.</b>	Вышивка, отделка тесьмой, аппликация и т. д.	Вышивка, отделка тесьмой, аппликация и т. д.

**Баллы/Комментарии.**

**10.1.** Принимать любой рисунок, соответствующий описанию модели **(2 балла)**.

**10.2.** Необходимо проверить соответствие выбранных материалов предло-  
женному рисунку и назначению **(2 балла)**.

**10.3.** Засчитывать, если перечислено более половины инструментов **(2 балла)**.

**10.4.** Принимать ответ, включающий только п. п. 5, 6, 11, 12 и более полный  
ответ **(3 балла)**.

**10.5.** Проверить, приведены ли необходимые элементы декора в п. 10.1 и  
п. 10.2, не противоречат ли они назначению **(2 балла)**.

**Максимальное количество баллов за работу – 20.**

## Схема пошива (сборки) цельнокроеного фартука

